

Digital hemtentamen i Blackboard

I denna instruktion används Inpera Originality för textmatchningskontroll, vilket kräver att två uppgifter skapas (en uppgift i Blackboard och en uppgift i Inpera Originality) och att deltagarna lämnar in i båda uppgifterna.

Arbetsgång

Skapa uppgift i Blackboard	1
Skapa uppgift i Inpera Originality	2
Studenter genomför tentamen	2
Lärare bedömer inlämnade uppgifter	2
Utbildningsadministratör laddar ner resultat från Blackboard	4
Resultat registreras i Ladok	5

VIKTIGT!

Registrering av resultat i Ladok måste göras i direkt anslutning till att resultat laddats ner från Kursadministration och resultat. Detta då resultat och återkoppling blir synligt för deltagarna i när resultaten publiceras i Blackboard och anonymiseringen hävs.

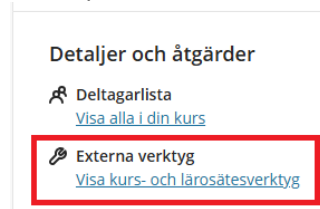
Skapa uppgift i Blackboard

- Gå till den plats i kursen där tentamen ska publiceras
- Klicka på plus (+) ikonen
- Välj Skapa
- På fliken som öppnas, välj Uppgift
- Ge uppgiften ett namn (uppe till vänster)
- I stora rutan, klicka på plus (+) ikonen
- Välj alternativet Lägg till text.
- Skriv in instruktioner, bifogar tentafrågor etcetera
 - **FÖRSLAG TILL INSTRUKTION ANG TEXTMATCHNINGSKONTROLL:**
Ditt inlämnade arbete ska textmatchningskontrolleras. Du måste lämna in ditt arbete på två ställen; i denna uppgift samt i Inpera Originality. Instruktioner för hur du gör båda inlämningarna finns på sidan <https://www.oru.se/inlamning-uppgift>
- Klicka på Spara
- Klicka på kugghjulsikonen till höger för att redigera uppgiftens inställningar
- Ange förfallodatum (sluttid för tentamen)
- Markera rutan "Förbjud sena inlämningar" om läraren önskar detta. Detta alternativ innebär att alla påbörjade, men inte inlämnade uppgifter skickas in automatiskt när förfallotiden infaller.
- Ange antal försök
- Bedöm med: Välj resultatschema
- Ange max antal poäng
- Markera rutan Dölj deltagarnas namn (aktiverar anonym bedömning)
- Lägg ev. till bedömningskriterium (bedömningsmatriser)
- Klicka Spara
- Ställ in tillgänglighetstiden (uppe i högra hörnet)
 - Villkorlig tillgänglighet

- Datum/Tid
- Ange tentamens starttid och sluttid
- Uppgiften är skapad.

Skapa uppgift i Inspera Originality

- I kursen på Blackboard, gå till menyn "Detaljer och åtgärder" till höger på sidan
- Klicka på länken "Visa kurs- och lärosätesverktyg "



- På fliken som öppnas, klicka på Inspera Originality

Tillgängliga verktyg



Inspera Originality

- Klicka på plus-ikonen i menyn till vänster
 - Klicka på knappen Skapa uppgift
 - Inställningar:
 - Uppgiftstyp: Inlämningsuppgifter
 - Uppgiftens namn: Ange samma namn som uppgiften har i Blackboard
 - Ämne: Välj kursen i listan
 - Startdatum: Ska vara samma som när uppgift/ hemtentamen blir tillgänglig för deltagare i Blackboard
 - Slutdatum: Ska vara samma som när uppgift/ hemtentamen blir otillgänglig för deltagarna.
 - Klicka på knappen Skapa uppgift (längst ner på sidan)
- Om inget händer när du klickar på knappen Skapa uppgift, skrolla upp på sidan och kontrollera så du inte missat att ange någon obligatorisk inställning.

Studenter genomför tentamen



Studenten lämnar in sitt arbete två gånger; i uppgiftsverktyget i Blackboard och till Inspera Originality.

Lärare bedömer inlämnade uppgifter

Gå till Kursadministration och resultat

Klicka på länken till tentamen

Klicka på ett av försöken

 Anonym deltagare 493538 Försökt 2020-03-24 12:51	1 att bedöma
 Anonym deltagare 493546 Försökt 2020-03-24 12:54	1 att bedöma
 Anonym deltagare 493544 Försökt 2020-03-24 12:52	1 att bedöma

Kommentarer kan skrivas direkt i dokumentet eller i Övergripande återkoppling (klicka på + ikonen för att aktivera fält att skriva i). Glöm inte att klicka på knappen Spara ändringar.

Ange resultat/slutpoäng i rutan uppe till höger

SKICKAT: 2024-04-09 08:10

INLÄMNINGSKVITTO: 4CE863A27BAB420589F71BC2ACC1AAD6

75 / 100



För att stänga bedömningsvyn klicka på X-ikonen uppe till vänster.

← Innehåll och inställningar
Inlämningar




Anonym utvärdering pågår. Om du publicerar alla resultat visas namnen. [Publicera alla resultat](#)

3 av 12
SKICKAT

0
ATT BEDÖMA

3
ATT PUBLICERA

Sök via deltagarnamn Filter Alla statusar 25 objekt per sida

Deltagare	Status
 Anonym deltagare 493538 Försökt 2020-03-24 12:51	Inget att bedöma
 Anonym deltagare 493546 Försökt 2020-03-24 12:54	Inget att bedöma
 Anonym deltagare 493544 Försökt 2020-03-24 12:52	Inget att bedöma

Du ska INTE publicera resultaten i nuläget. Meddela utbildningsadministratören att bedömningen är klar.

Utbildningsadministratör laddar ner resultat från Blackboard

VIKTIGT! Registrering av resultat i Ladok måste göras i direkt anslutning till att resultat laddats ner från Kursadministration och resultat. Detta då resultat och återkoppling blir synligt för deltagarna i när resultaten publiceras och anonymiseringen hävs.

Utbildningsadministratör loggar in i Blackboard och skriver in sig själv i kursen.

I kursen öppna Kursadministration och resultat genom att klicka på länken uppe på sidan

Öppna uppgiften/ tentamen

På sidan som öppnas klicka på länken Publicera alla resultat. Anonymiseringen hävs.

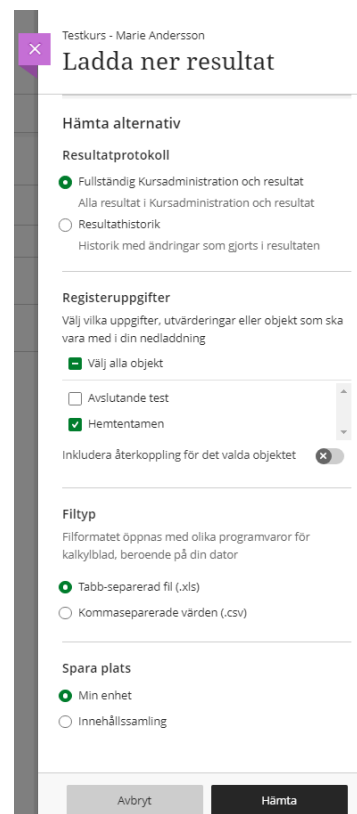
Stäng uppgiften/tentamen genom att klicka på krysset uppe till vänster. Du kommer nu tillbaka till sidan Kursadministration och resultat

Klicka på ikonen Ladda ner (uppe till höger på sidan)



På fliken som öppnas.

- Resultatprotokoll: Välj Fullständig Kursadministration och resultat
- Registeruppgifter: Markera tentamen
- Filtyp: Tab. (XLS)
- Spara plats: Min enhet
- Klicka på knappen Hämta



Välj var på din dator du vill Spara filen

Klicka på Spara

När filen öppnas visas ett varningsmeddelande. Svara Ja på denna.



Filformatet och filtillägget för 'gc_testkurs-ultra-mian_columns_2020-03-24-17-54-02.xls' stämmer inte överens. Filen kan vara skadad eller osäker. Öppna inte filen om du inte litar på dess källa. Vill du öppna den ändå?

Ja

Nej

Hjälp

I dokumentet visas deltagarnas namn, användarnamn i systemet, födelsedatum (Deltagar-ID), senaste åtkomst i systemet samt poäng/ resultat på tentamen.

Efternamn	Förnamn	Användarnamn	Deltagar-ID	Senaste åtkomst	Tillgänglighet	Hemtentamen [Poäng totalt: 10 Poäng] 72386
.PreviewUser	.	adminmarie_previewuser		2020-03-24 12:57	Ja	
Andersson_PreviewUser	Marie	mian_previewuser		2020-03-24 15:31	Ja	
Björk	Lotta	marietest5			Ja	
Ek	Bosse	marietest4		2020-03-24 12:55	Ja	7
Olsson	Per	marietest2		2020-03-24 12:52	Ja	6
Pigg	Mimmi	marietest1	111111	2020-03-24 12:51	Ja	8
Test 10	Marie	marietest10			Ja	

Resultat registreras i Ladok

Enligt rutiner på institutionen.